

Капітальні інвестиції (2019 рік)

Головне

2019 рік став четвертим роком поспіль зростання освоєних капітальних інвестицій. За рік зростання становило 15,5% (на 16,4% – у 2018 році та на 22,1 – у 2017 році), з тенденцією до прискорення у III-IV кварталах.

У 2019 році змінились драйвери інвестицій - на перші ролі вийшли промисловість і будівництво. Так, капітальні інвестиції в промисловості зросли на рекордні за останні роки 35%. Значна частина підприємств як добувної, так і переробної промисловості наразі знаходиться у процесі модернізації. Водночас, капітальні інвестиції у сільське господарство та в сектор “Інформація та телекомунікації” за підсумками минулого року знизились на 10% та 17% відповідно.

Джерелами фінансування капітальних інвестицій в основному залишалися власні кошти підприємств та бюджетні ресурси (у т.ч. Дорожній фонд – 50,2 млрд. грн). Інвестиційні кошти були спрямовані на будівництво інженерних споруд (транспортна інфраструктура), нежитлові будівлі та модернізацію обладнання й інвентар. Зменшилось порівняно з 2018 роком фінансування коштів у транспортні засоби та нематеріальні активи.

Ключові індикатори

	IV кв. 2019 (IV кв. 2018)	2019 (2018)	
Капітальні інвестиції, млрд. грн	205,2 (189,3)	584,4 (526,3) *	↑
Капітальні інвестиції, річна зміна, %	21,2 (10,5)	15,5 (16,4)	↓
Капітальні інвестиції, % ВВП	18,2 (18,1) **	14,7 (14,8) **	↓

* - відповідає квартальним даним за січень-грудень. Дані за 2019 рік (річні показники) будуть оприлюднені 12.05.2020

** - оцінка Мінекономіки

Освоєні капітальні інвестиції, %



Ключові фактори, що впливали на динаміку капітальних інвестицій

- Макроекономічна стабільність та, як наслідок, зниження інвестиційних ризиків
- Підвищення інвестиційної привабливості України
- Позитивні фінансові результати підприємств у попередніх періодах
- Збільшення капітальних витрат у бюджеті
- Повільне відновлення кредитування внутрішньою банківською системою.
- Низька активність на ринку житлового будівництва
- Недостатня активність іноземних інвесторів

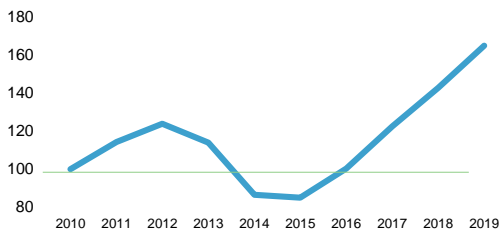
* Фактори розташовані з переходом від максимального позитивного впливу до максимального негативного, з кольоровим маркуванням ● (позитивний) → ● (негативний)

Очікування

У цілому, в 2020 році очікується збереження тенденцій попередніх років – стабільно високі темпи нарощування капітальних інвестицій із певним уповільненням динаміки на тлі високої статистичної бази порівняння, що мала місце кілька попередніх періодів.

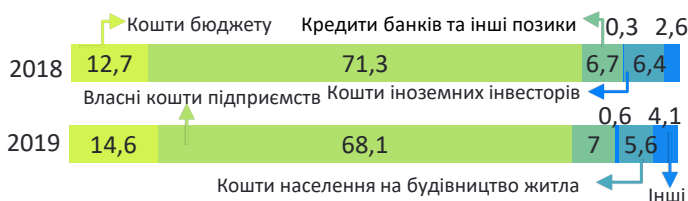
Капітальні інвестиції (2019 рік) Джерела та види активів

Капітальних інвестицій, 2010 рік = 100%



За підсумком 2019 року освоєні капінвестиції зросли на 65% порівняно з рівнем 2010 року та на 94% порівняно з рівнем 2015 року, що свідчить про подолання втраченого потенціалу у кризовий період.

Капітальні інвестиції за джерелами фінансування

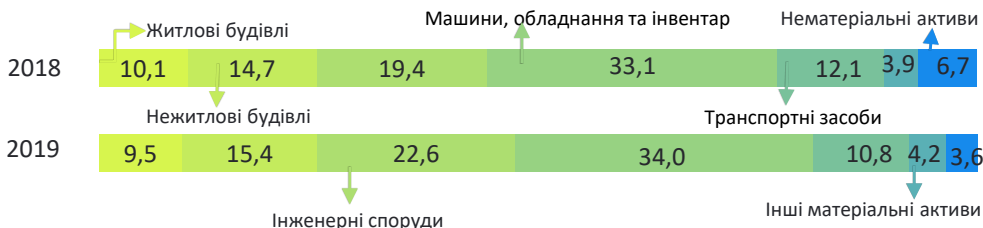


Власні кошти підприємств залишалися основним джерелом капінвестицій.

Зростає частка капінвестицій за рахунок сектору ЗДУ, що обумовлено активним оновленням та модернізацією державних інфраструктурних об'єктів (зокрема, транспортної інфраструктури), а також необхідністю інвестування в сектор державного управління і оборони на тлі військового протистояння у східних регіонах.

Отримання кредитних позик підприємствами енергетики від міжнародних банків сприяло зростанню частки кредитів банків та інших позик.

Капітальні інвестиції за видами активів



Близько третини капітальних інвестицій було направлено на придбання машин, обладнання та інвентарю, переважна більшість яких були імпортного походження (відповідно до ТВВ за 2017 рік в основних цінах частка імпорту у ВНОК машинобудування становило 88%).

Приводом для стурбованості залишається ресурсна орієнтація інвестиційних потоків. І так незначна доля інвестицій, направлених у високотехнологічні галузі (лише 0,5% загального обсягу капітальних інвестицій у 2019 році) навіть скоротилась у порівнянні з минулим роком (0,7% у структурі капітальних інвестицій за 2018 рік).

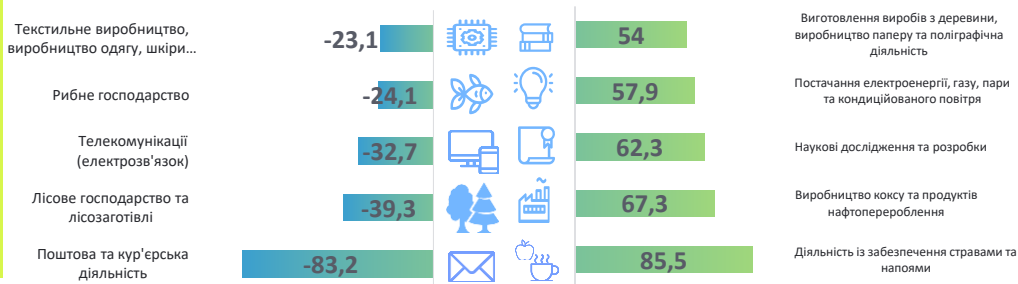
Частка капітальних інвестицій у окремі види промислової діяльності, % до загального обсягу



* - дані за 2019 рік (річні показники) будуть оприлюднені 12.05.2020

Капітальні інвестиції (2019 рік) За видами економічної активності

ТОП ВЕД за темпами зростання/падіння у 2019 році, %



Постачання електроенергії, газу, пари та кондиційованого повітря – у 2019 році мало найбільший внесок у зростання капітальних інвестицій серед ВЕД, активні процеси інвестування в альтернативні джерела енергії, що відбуваються зараз в Україні.

Діяльності із забезпечення стравами та напоями - зростання капітальних інвестицій за рахунок початку будівництва індустріального парку "INNOVATION FORPOST" в місті Дніпро, а також проведення ремонтних робіт та оновлення закладів громадського харчування, зокрема, за рахунок коштів іноземних інвесторів.

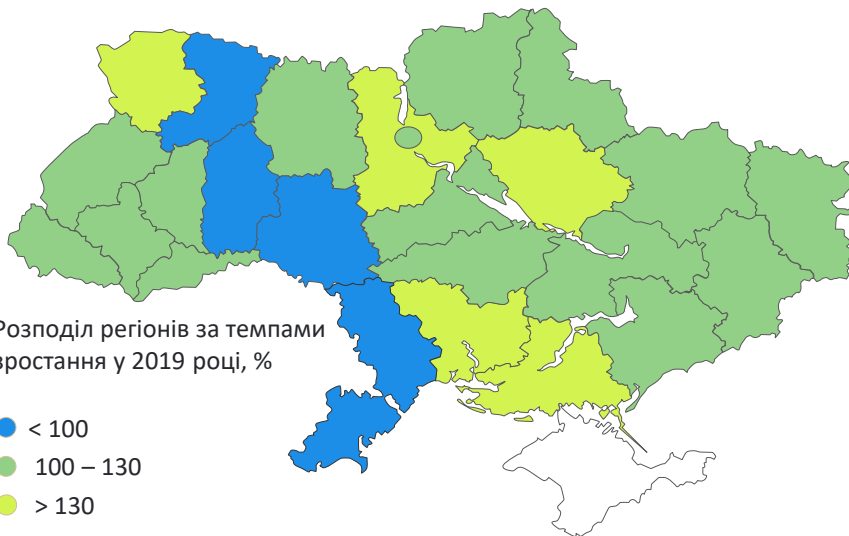
Виробництво коксу та продуктів нафтоперероблення - зростання капітальних інвестицій за рахунок купівлі майна ПрАТ "Дніпровський коксохімічний завод" та проведення планових капітальних ремонтів деяких інших діючих об'єктів даної галузі.

Сфера наукових досліджень та розробок - зростання капітальних інвестицій за рахунок збільшення державної підтримки (зокрема, закупівлі науково-медичного обладнання, що мало місце у III кварталі 2019 року) та позитивними діловими очікуваннями підприємств.

Капітальні інвестиції у **Сільське господарство** та в сектор **"Інформація та телекомунікації"** за підсумками минулого року знизилися на 10% та 17% відповідно. Капітальні інвестиції у сільському господарстві впали вперше після 4-річного зростання. Скоріш за все, подібне згортання інвестиційної активності аграріїв пов'язано з акумулюванням додаткових коштів перед відкриттям ринку сільськогосподарських земель, яке заплановано на жовтень 2020 року. А падіння інвестицій в телекомунікації пояснюється високою базою порівняння — для запуску 4G у 2018 році три ключові оператори спрямували на ліцензії близько 0,3 млрд дол США.

Капітальні інвестиції (2019 рік) За регіонами

Зростання обсягів освоєних капітальних інвестицій спостерігалось у більшості регіонах України. Скорочення мало місце лише в чотирьох регіонах та було переважно незначним.



ТОП регіонів - лідерів за темпами зростання у 2019 році

